

ANÁLISE ECONÔMICO-FINANCEIRA - 2019

Nome : ADVOCACIA BARRETO, DOLABELLA E FIEL
CNPJ : 10.895.072/0001-06
OAB : 1540/09
Folha : 1


ÍNDICES DE ESTRUTURA DE CAPITAL

1 - Grau de Endividamento

1.1 Passivo Circulante + Passivo Não-Circulante (Obrigações a LP)	102.033,81	
1.2 Patrimônio Líquido	1.844.643,14	= 0,06

Interpretação : Quanto menor, melhor. O capital de terceiros equivale a 5,53 % do capital próprio.

5,24 % 1.1 94,76 % 1.2

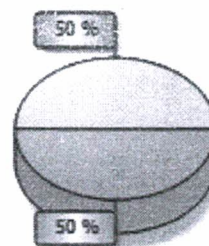


2 - Composição de Endividamento

2.1 Passivo Circulante	102.033,81	
2.2 Passivo Circulante + Passivo Não-Circulante (Obrigações a LP)	102.033,81	= 1,00

Interpretação : Quanto menor, melhor. As obrigações a curto prazo representam 100,00 % das obrigações totais.

50 % 2.1 50 % 2.2

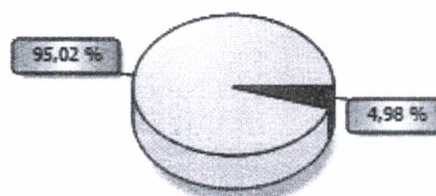


3 - Solvência Geral

3.1 Ativo	1.946.676,95	
3.2 Passivo Circulante + Passivo Não-Circulante (Obrigações a LP)	102.033,81	= 19,08

Interpretação : Quanto maior, melhor. O investimento total equivale a 1.907,87 % do capital de terceiros.

95,02 % 3.1 4,98 % 3.2



48

ANÁLISE ECONÔMICO-FINANCEIRA - 2019

Nome : ADVOCACIA BARRETO, DOLABELLA E FIEL
CNPJ : 10.895.072/0001-06
OAB : 1540/09
Folha : 2


ÍNDICES DE ESTRUTURA DE CAPITAL

4 - Participação de Terceiros

4.1 Passivo Circulante + Passivo Não-Circulante (Obrigações a LP)	102.033,81	
4.2 Ativo	1.946.676,95	= 0,05

Interpretação : Quanto menor, melhor. O capital de terceiros representa 5,24 % do investimento total.

4,98 % 4.1 95,02 % 4.2




5 - Capitalização

5.1 Patrimônio Líquido	1.844.643,14	
5.2 Ativo	1.946.676,95	= 0,95

Interpretação : Quanto maior, melhor. O capital próprio equivale a 94,76 % do investimento total.

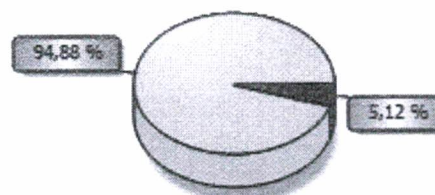
48,65 % 5.1 51,35 % 5.2



6 - Capital de Giro Próprio

6.1 Ativo Circulante	965.010,89	
6.2 Ativo Realizável a LP	924.251,20	1.889.262,09
6.3 (-) Passivo Circulante	102.033,81	
6.4 (-) Passivo Não-Circulante (Obrigações a LP)	0,00	102.033,81
6.5 (=) Capital de Giro Próprio		1.787.228,28

94,88 % 6.1 + 6.2 5,12 % 6.3 + 6.4



4

ANÁLISE ECONÔMICO-FINANCEIRA - 2019

Nome : ADVOCACIA BARRETO, DOLABELLA E FIEL
CNPJ : 10.895.072/0001-06
OAB : 1540/09
Folha : 3

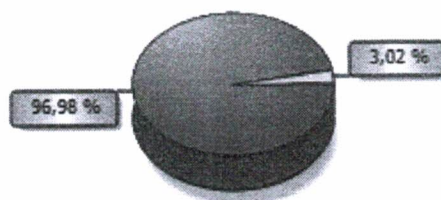
ÍNDICES DE ESTRUTURA DE CAPITAL

7 - Imobilização do Patrimônio Líquido

7.1 Ativo Não-Circulante (exceto Ativo Realizável a LP)	57.414,86	
7.2 Patrimônio Líquido	1.844.643,14	= 0,03

Interpretação : Quanto menor, melhor. A imobilização representa 3,11 % do capital próprio.

3,02 % 7.1 96,98 % 7.2

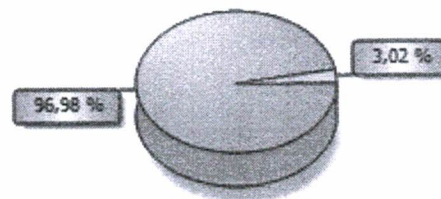


8 - Imobilização dos Recursos Não Correntes

8.1 Ativo Não-Circulante (exceto Ativo Realizável a LP)	57.414,86	
8.2 Patrimônio Líquido + Passivo Não-Circulante (Obrigações a LP)	1.844.643,14	= 0,03

Interpretação : Quanto menor, melhor. 3,11 % dos recursos não correntes foram destinados à imobilização.

3,02 % 8.1 96,98 % 8.2




9 - Imobilização do Investimento Total

9.1 Ativo Não-Circulante (exceto Ativo Realizável a LP)	57.414,86	
9.2 Ativo	1.946.676,95	= 0,03

Interpretação : Quanto menor, melhor. A imobilização representa 2,95 % do investimento total.

2,86 % 9.1 97,14 % 9.2



48

ANÁLISE ECONÔMICO-FINANCEIRA - 2019

Nome : ADVOCACIA BARRETO, DOLABELLA E FIEL
CNPJ : 10.895.072/0001-06
OAB : 1540/09
Folha : 4

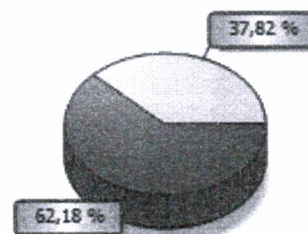
ÍNDICES DE RENTABILIDADE

10 - Rentabilidade do Investimento Total

10.1 Resultado Antes das Provisões	1.183.931,69	
10.2 Ativo	1.946.676,95	= 0,61

Interpretação : Quanto maior, melhor. O resultado positivo é de 60,82 % do investimento total.

37,82 %	10.1	62,18 %	10.2
---------	------	---------	------

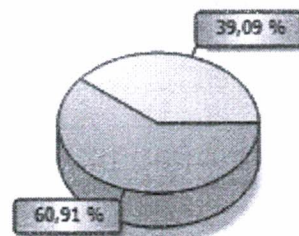


11 - Rentabilidade do Capital Próprio

11.1 Resultado Antes das Provisões	1.183.931,69	
11.2 Patrimônio Líquido	1.844.643,14	= 0,64

Interpretação : Quanto maior, melhor. O resultado positivo é de 64,18 % do capital próprio.

39,09 %	11.1	60,91 %	11.2
---------	------	---------	------

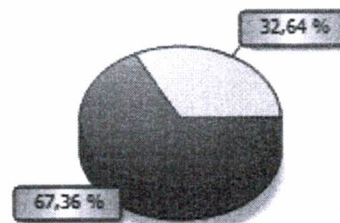


12 - Rentabilidade do Ativo

12.1 Lucro Líquido	943.095,12	
12.2 Ativo	1.946.676,95	= 0,48

Interpretação : Quanto maior, melhor. A empresa obtém R\$ 48,45 de lucro para cada R\$ 100,00 de investimento total.

32,64 %	12.1	67,36 %	12.2
---------	------	---------	------



4

ANÁLISE ECONÔMICO-FINANCEIRA - 2019

Nome : ADVOCACIA BARRETO, DOLABELLA E FIEL
CNPJ : 10.895.072/0001-06
OAB : 1540/09
Folha : 5

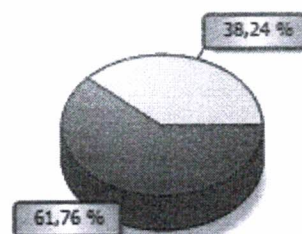
ÍNDICES DE RENTABILIDADE

13 - Rentabilidade do Patrimônio Líquido

$$\begin{array}{rcl} 13.1 \text{ Lucro Líquido} & 943.095,12 & \\ \hline 13.2 \text{ Patrimônio Líquido Médio} & 1.523.095,58 & = 0,62 \end{array}$$

Interpretação : Quanto maior, melhor. A empresa obtém R\$ 61,92 de lucro para cada R\$ 100,00 de capital próprio investido, em média.

■ 38,24 % 13.1 ■ 61,76 % 13.2

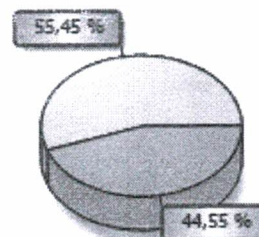


14 - Giro do Ativo

$$\begin{array}{rcl} 14.1 \text{ Vendas Líquidas} & 2.423.104,47 & \\ \hline 14.2 \text{ Ativo} & 1.946.676,95 & = 1,24 \end{array}$$

Interpretação : Quanto maior, melhor. A empresa vendeu R\$ 1,24 para cada R\$ 1,00 de investimento total.

■ 55,45 % 14.1 ■ 44,55 % 14.2

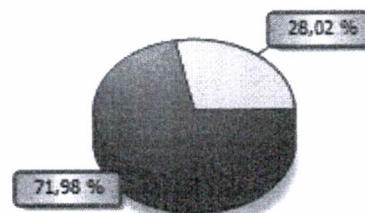


15 - Margem Líquida

$$\begin{array}{rcl} 15.1 \text{ Lucro Líquido} & 943.095,12 & \\ \hline 15.2 \text{ Vendas Líquidas} & 2.423.104,47 & = 0,39 \end{array}$$

Interpretação : Quanto maior, melhor. A empresa obtém R\$ 38,92 de lucro para cada R\$ 100,00 vendidos.

■ 28,02 % 15.1 ■ 71,98 % 15.2



48

ANÁLISE ECONÔMICO-FINANCEIRA - 2019

Nome : ADVOCACIA BARRETO, DOLABELLA E FIEL
CNPJ : 10.895.072/0001-06
OAB : 1540/09
Folha : 6

ÍNDICES DE LIQUIDEZ

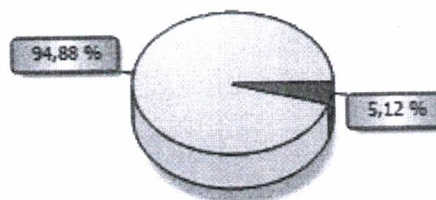
16 - Liquidez Geral

16.1 Ativo Circulante + Ativo Realizável a LP $\frac{1.889.262,09}{102.033,81} = 18,52$

16.2 Passivo Circulante + Passivo Não-Circulante (Obrigações a LP)

Interpretação : Quanto maior, melhor. A empresa possui R\$ 18,52 de ativo circulante e ativo realizável a longo prazo para cada R\$ 1,00 de dívida total.

94,88 % 16.1 5,12 % 16.2



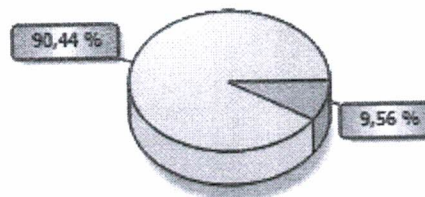
17 - Liquidez Corrente

17.1 Ativo Circulante $\frac{965.010,89}{102.033,81} = 9,46$

17.2 Passivo Circulante

Interpretação : Quanto maior, melhor. A empresa possui R\$ 9,46 de ativo circulante para cada R\$ 1,00 de dívida de curto prazo.

90,44 % 17.1 9,56 % 17.2



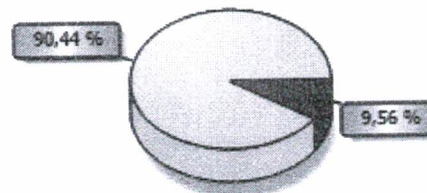
18 - Liquidez Seca

18.1 Ativo Circulante - Estoques $\frac{965.010,89}{102.033,81} = 9,46$

18.2 Passivo Circulante

Interpretação : Quanto maior, melhor. A empresa possui R\$ 9,46 de ativo circulante para cada R\$ 1,00 de dívida de curto prazo, sem comprometer os estoques.

90,44 % 18.1 9,56 % 18.2



y

ANÁLISE ECONÔMICO-FINANCEIRA - 2019

Nome : ADVOCACIA BARRETO, DOLABELLA E FIEL
CNPJ : 10.895.072/0001-06
OAB : 1540/09
Folha : 7

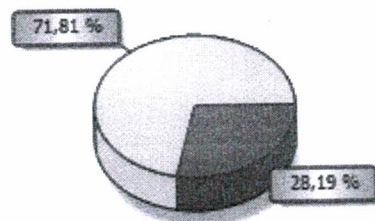
ÍNDICES DE LIQUIDEZ

19 - Liquidez Imediata

19.1 Disponibilidades $\frac{259.947,38}{102.033,81} = 2,55$
19.2 Passivo Circulante

Interpretação : Quanto maior, melhor. A empresa possui R\$ 2,55 de disponibilidades para cada R\$ 1,00 de dívida de curto prazo.

71,81 % 19.1 28,19 % 19.2



BRASILIA-DF, 31 de Dezembro de 2019

Camilla Rabello Carvalho Jardim Rabadan
CAMILLA RABELLO CARVALHO JARDIM RABADAN
205 - Administrador - CPF 024.314.301-03

Domingos Tiburcio Maia
DOMINGOS TIBURCIO MAIA
TECNICO CONTABIL - CPF 102.405.271-00 - CRC 6278-DF

ADVOCACIA BARRETO DOLABELLA FIEL
CNPJ: 10.895.072/0001-06
Camilla Jardim Rabadan
Administradora

DOMINGOS TIBURCIO MAIA
SCRN 706/707 Bloco A nº 28 Sala 202
70740-790 - Brasília-DF - Tels. 3272-1050 3039-1484
TÉC. CONT. - CRC-DF 6.278 - CPF 102.405.271-00
e-mail: centralminas-contabil@hotmail.com

