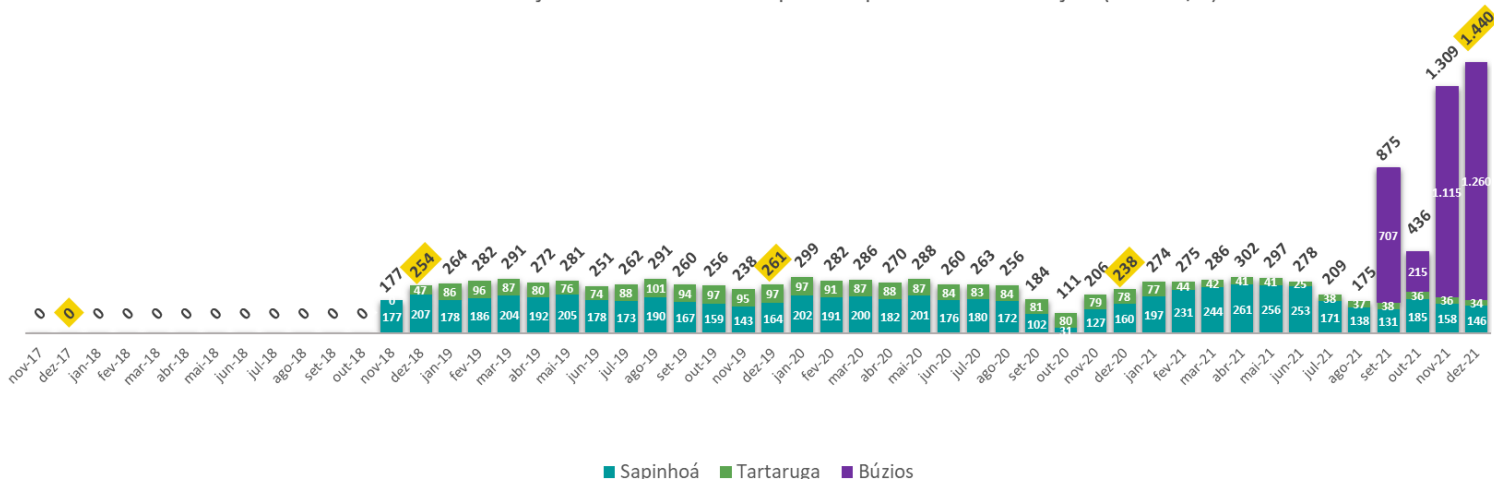




### PRODUÇÃO DIÁRIA DE GÁS NATURAL PARA COMERCIALIZAÇÃO

Produção total do gás natural com aproveitamento comercial apresentou média diária de **1,44 milhão de m<sup>3</sup>/dia** nos três contratos, sendo **1,26 milhão de m<sup>3</sup>/dia** no CPP de Búzios, 146 mil m<sup>3</sup>/dia no CPP do Entorno de Sapinhoá e **34 mil m<sup>3</sup>/dia** no CPP de Tartaruga Verde Sudoeste. Em comparação com o mês anterior, o volume de gás disponível apresentou um aumento de **10%**.

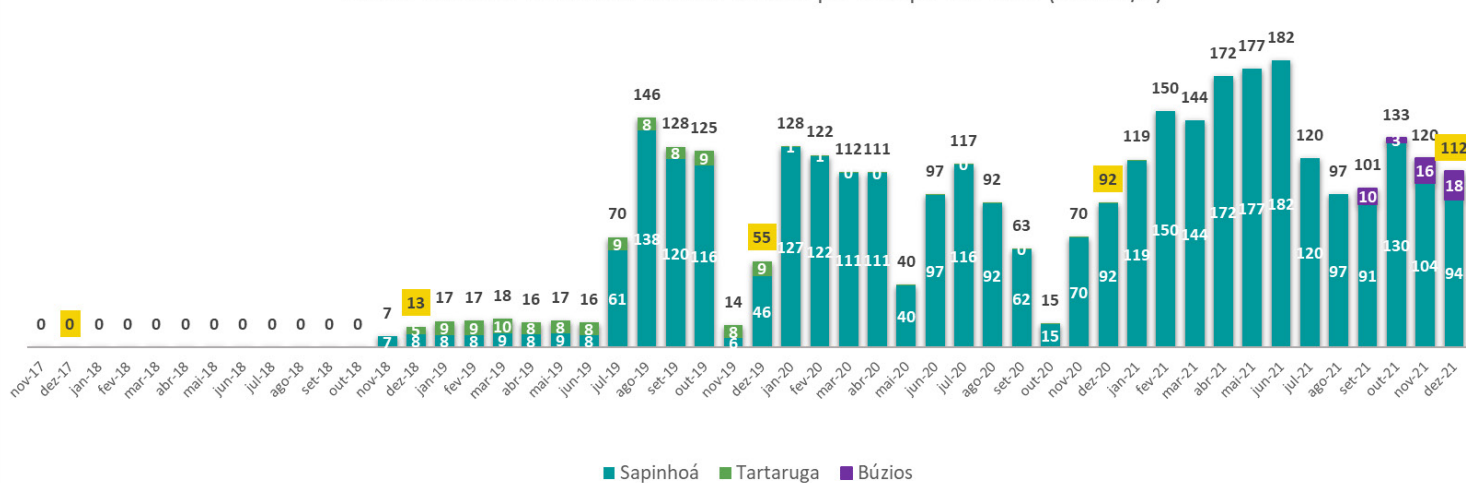
Média Diária da Produção de Gás Natural Disponível para Comercialização (Mil m<sup>3</sup>/d)



### EXCEDENTE EM GÁS NATURAL

A média diária do total do excedente em gás natural da União foi de **112 mil m<sup>3</sup>/dia**, sendo **94 mil m<sup>3</sup>/dia** referente ao Entorno de Sapinhoá e **18 mil m<sup>3</sup>/dia** referente a Búzios. Em relação ao mês anterior, a média diária do total do excedente em gás natural da União teve uma redução de **7%**, devido à parada programada do FPSO Cidade de São Paulo no Entorno de Sapinhoá. Em Tartaruga Verde Sudoeste, o excedente em gás da União continua sendo destinado à quitação do "Acerto de Contas" com o operador pela redeterminação do AIP. Mero, até o momento, não possui previsão de comercialização do gás natural.

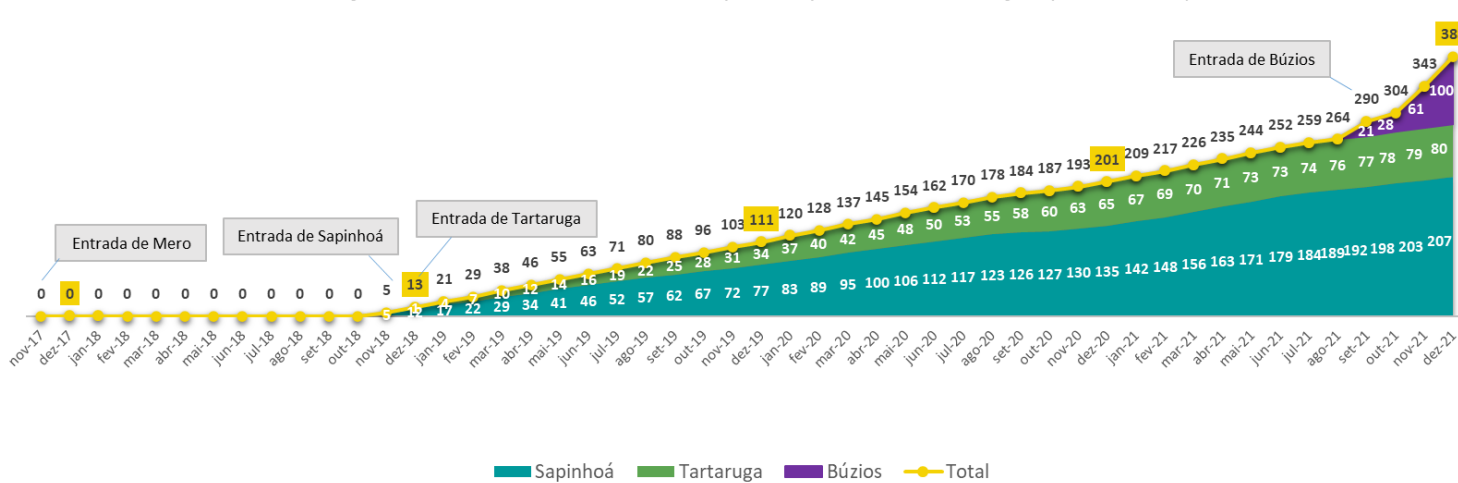
Média Diária do Excedente em Gás Natural por Campo dos CPPs (Mil m<sup>3</sup>/d)



### CURVA HISTÓRICA DO REGIME DE PARTILHA DE PRODUÇÃO

Desde 2017, a produção acumulada soma **388 milhões de m<sup>3</sup>** de gás natural com aproveitamento comercial.

Produção Acumulada de Gás Natural Disponível para Comercialização (Milhões m<sup>3</sup>)



O excedente em gás natural da União desde de 2017 é de **101,9 milhões de m<sup>3</sup>**.

Excedente em Gás Natural Acumulado por Campo dos CPPs (Milhão m<sup>3</sup>)

